



УПРАВЛЕНИЕ ФЕДЕРАЛЬНОЙ СЛУЖБЫ
ГОСУДАРСТВЕННОЙ СТАТИСТИКИ
ПО ХАБАРОВСКОМУ КРАЮ, МАГАДАНСКОЙ
ОБЛАСТИ, ЕВРЕЙСКОЙ АВТОНОМНОЙ ОБЛАСТИ
И ЧУКОТСКОМУ АВТОНОМНОМУ ОКРУГУ

ИНДЕКСЫ ПОТРЕБИТЕЛЬСКИХ ЦЕН

декабрь 2024 г.

16.01.2025

Еврейская автономная область

СОДЕРЖАНИЕ

Индексы потребительских цен	3
Индексы потребительских цен на отдельные группы и виды продовольственных товаров	6
Средние цены и индексы потребительских цен на плодоовощную продукцию	9
Индексы потребительских цен на отдельные группы непродовольственных товаров	12
Индексы потребительских цен на услуги	15
Средние цены и индексы потребительских цен на топливо моторное	18

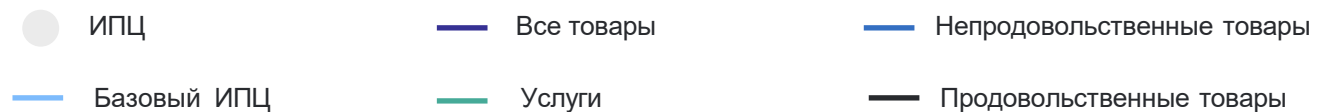
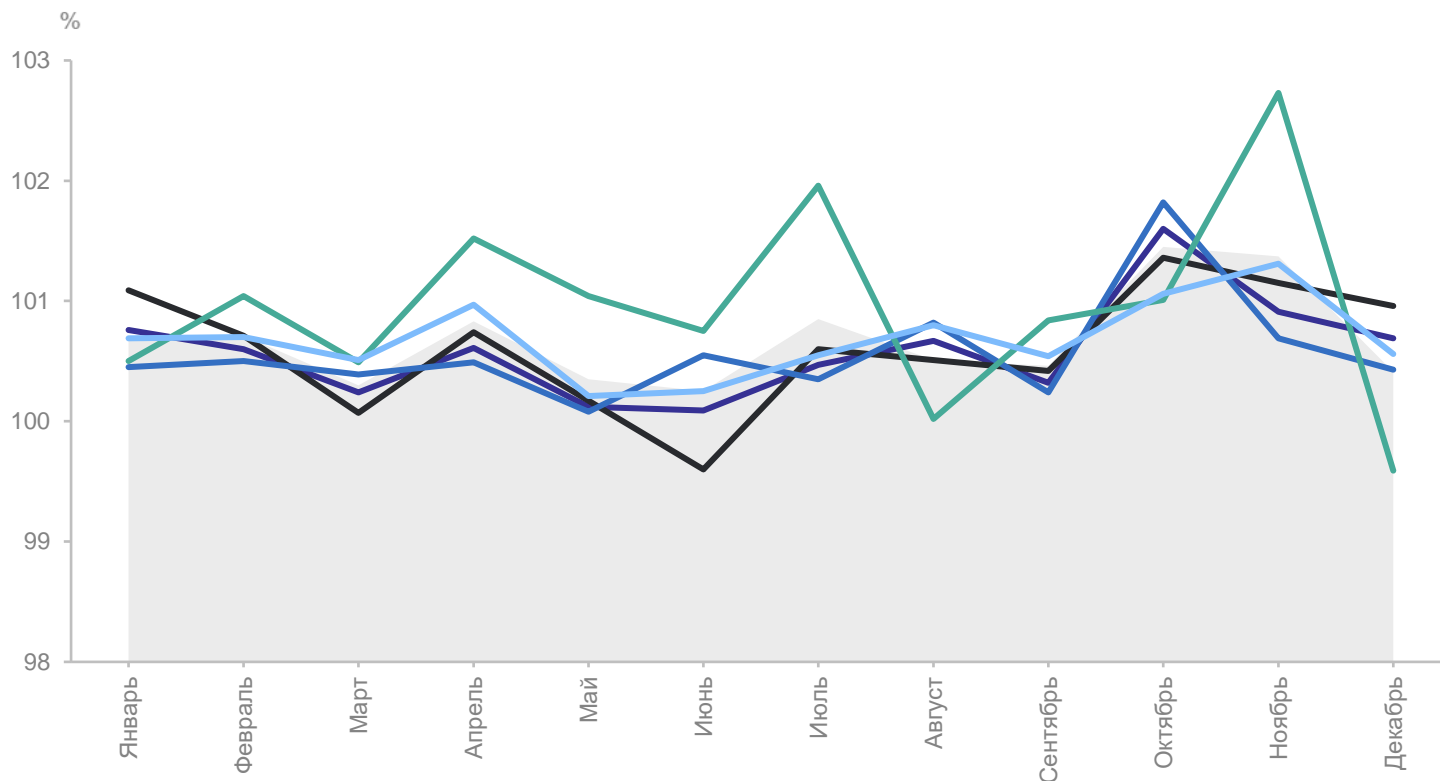
1

Индексы потребительских цен

ИНДЕКСЫ ПОТРЕБИТЕЛЬСКИХ ЦЕН

к предыдущему месяцу 2024 г., в процентах

ХАБАРОВСКСТАТ



декабрь 2024 г. к ноябрю 2024 г., в процентах

ИПЦ **100.41**

Все товары **100.69**

Продовольственные товары **100.96**

Непродовольственные товары **100.43**

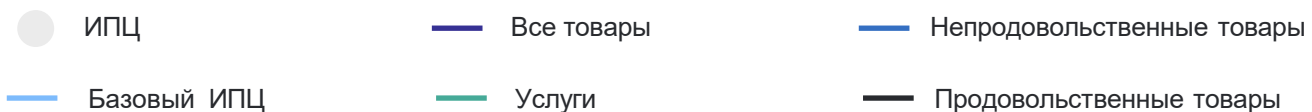
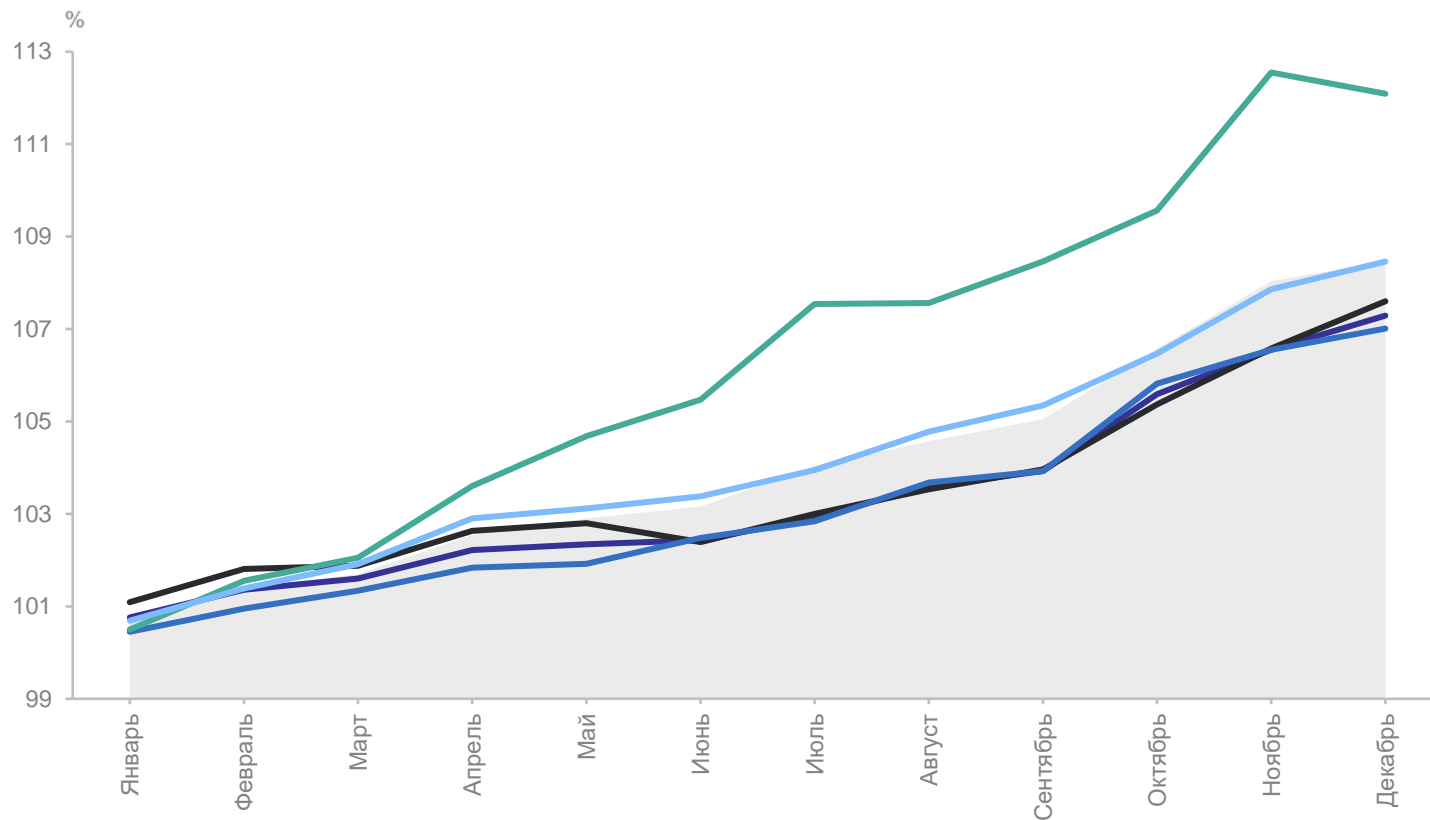
Услуги **99.59**

Базовый ИПЦ **100.56**

ИНДЕКСЫ ПОТРЕБИТЕЛЬСКИХ ЦЕН

к декабрю предыдущего года, в процентах

ХАБАРОВСКСТАТ



ИПЦ **108.47**

Все товары **107.29**

Продовольственные
товары **107.60**

Непродовольственные
товары **107.01**

Услуги **112.09**

Базовый ИПЦ **108.46**

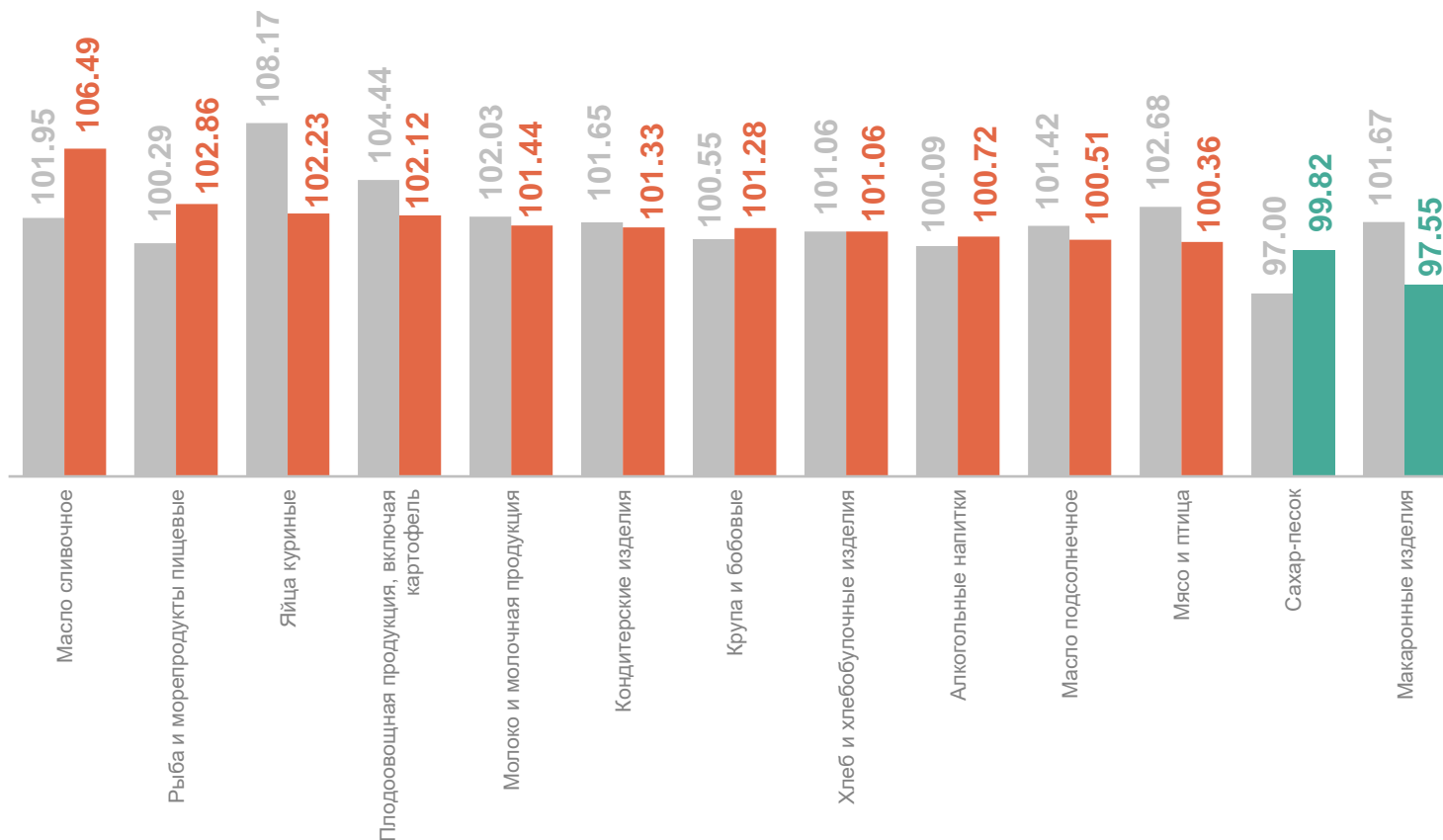
2

Индексы потребительских цен на отдельные группы и виды продовольственных товаров

ИНДЕКСЫ ПОТРЕБИТЕЛЬСКИХ ЦЕН НА ОТДЕЛЬНЫЕ ГРУППЫ И ВИДЫ ПРОДОВОЛЬСТВЕННЫХ ТОВАРОВ

декабрь 2024 г. к ноябрю 2024 г., в процентах

ХАБАРОВСКСТАТ



● Декабрь 2023 г. к ноябрю 2023 г.

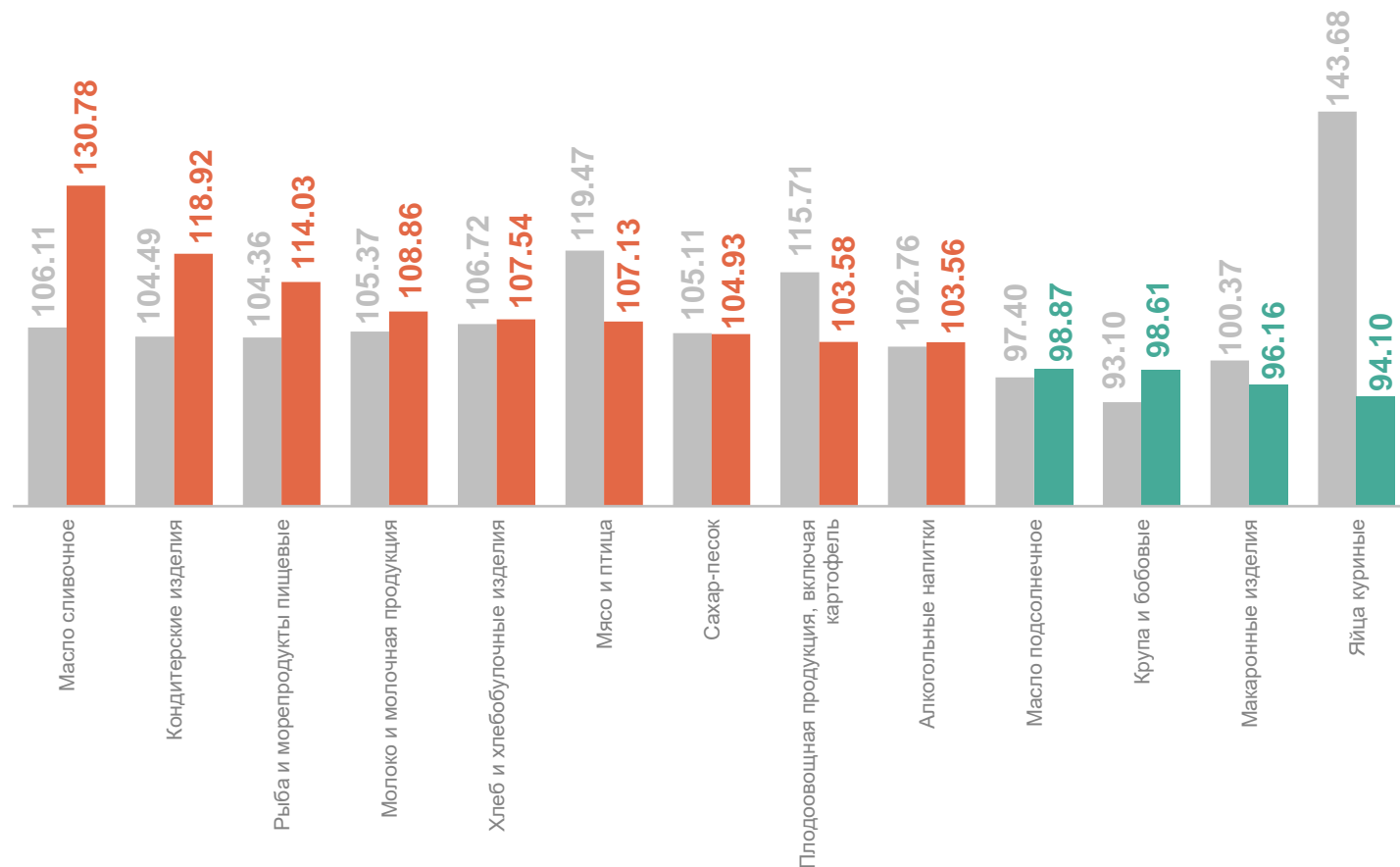
● Декабрь 2024 г. к ноябрю 2024 г.

Продовольственные товары	100.96
Масло сливочное	106.49
Рыба и морепродукты пищевые	102.86
Яйца куриные	102.23
Сахар-песок	99.82
Макаронные изделия	97.55

ИНДЕКСЫ ПОТРЕБИТЕЛЬСКИХ ЦЕН НА ОТДЕЛЬНЫЕ ГРУППЫ И ВИДЫ ПРОДОВОЛЬСТВЕННЫХ ТОВАРОВ

декабрь 2024 г. к декабрю 2023 г., в процентах

ХАБАРОВСКСТАТ



● Декабрь 2023 г. к декабрю 2022 г.

● Декабрь 2024 г. к декабрю 2023 г.

Продовольственные товары **107.60**

Масло сливочное 130.78

Кондитерские изделия 118.92

Рыба и морепродукты пищевые 114.03

Крупа и бобовые 98.61

Макаронные изделия 96.16

Яйца куриные 94.10

3

**Средние цены и индексы
потребительских цен
на плодоовощную продукцию**

ИНДЕКСЫ ПОТРЕБИТЕЛЬСКИХ ЦЕН НА ПЛОДОВООЩНУЮ ПРОДУКЦИЮ

декабрь 2024 г. к ноябрю 2024 г., в процентах

ХАБАРОВСКСТАТ



Фрутовощная продукция, включая картофель	102.12
Капуста белокочанная свежая	126.43
Груши	109.35
Картофель	107.09
Зелень свежая	99.30
Виноград	99.14
Чеснок	98.92

Декабрь 2024 г. к ноябрю 2024 г.

СРЕДНИЕ ЦЕНЫ НА ПЛОДООВОЩНУЮ ПРОДУКЦИЮ

декабрь 2024 г. к ноябрю 2024 г., рублей за килограмм

ХАБАРОВСКСТАТ

Помидоры свежие 236.88 ↓

Картофель 53.97 ↑

Свёкла столовая 55.35 ↑

Морковь 70.86 ↑

Капуста белокочанная свежая 50.53 ↑

Огурцы свежие 211.91 ↑

Лук репчатый 49.72 ↑

Чеснок 373.47 ↓

Зелень свежая 563.10 ↓

Орехи 1 201.26 ↑

Сухофрукты 377.75 ●

Яблоки 214.80 ↑

Лимоны 221.56 ↑

Апельсины 239.26 ↑

Груши 290.16 ↑

Виноград 302.90 ↓

Бананы 181.65 ↑

● Повышение ● Понижение ● Без изменений

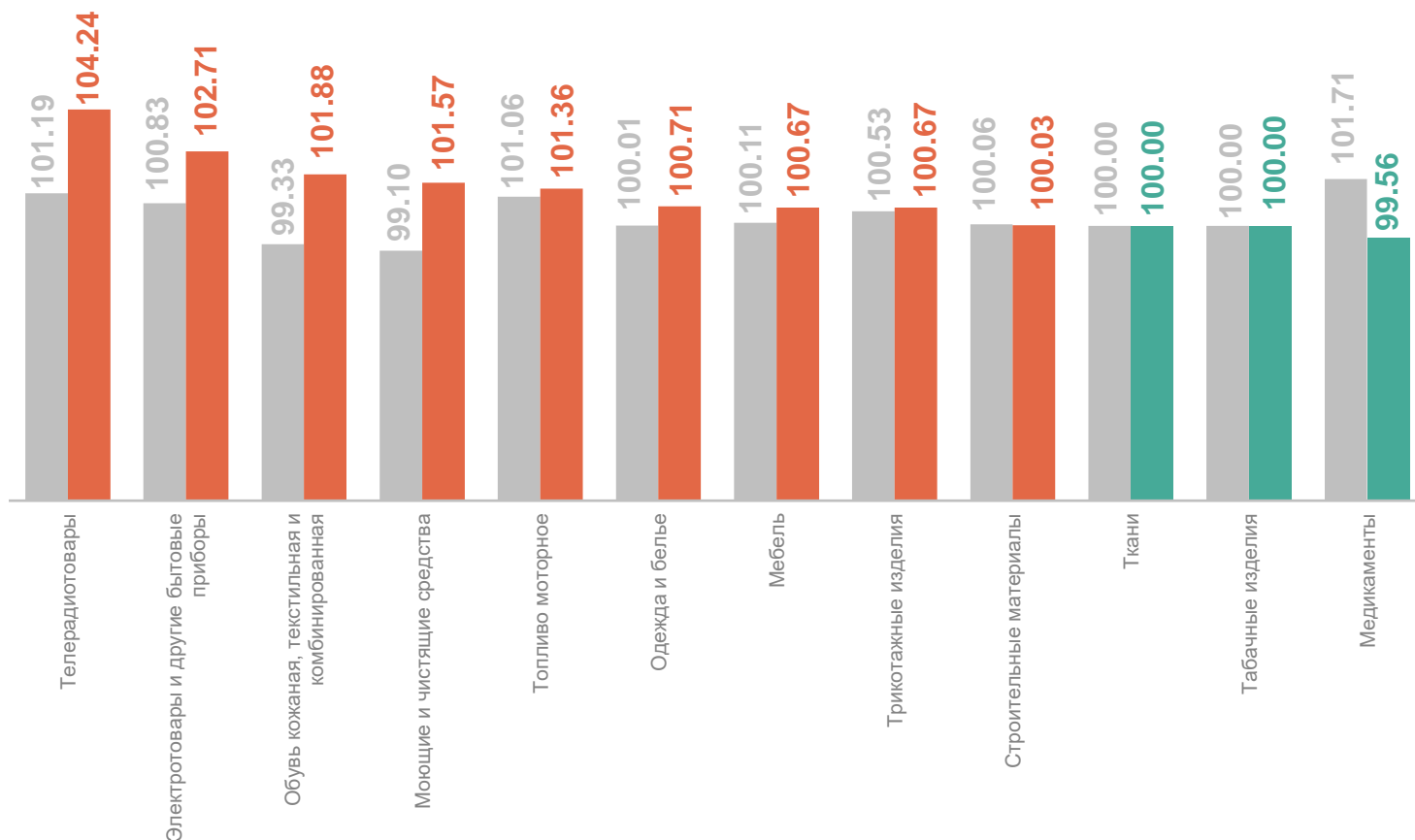
4

**Индексы потребительских цен
на отдельные группы
непродовольственных товаров**

ИНДЕКСЫ ПОТРЕБИТЕЛЬСКИХ ЦЕН НА ОТДЕЛЬНЫЕ ГРУППЫ НЕПРОДОВОЛЬСТВЕННЫХ ТОВАРОВ

декабрь 2024 г. к ноябрю 2024 г., в процентах

ХАБАРОВСКСТАТ



● Декабрь 2023 г. к ноябрю 2023 г.

● Декабрь 2024 г. к ноябрю 2024 г.

Непродовольственные товары **100.43**

Телерадиотовары **104.24**

Электротовары и другие бытовые приборы **102.71**

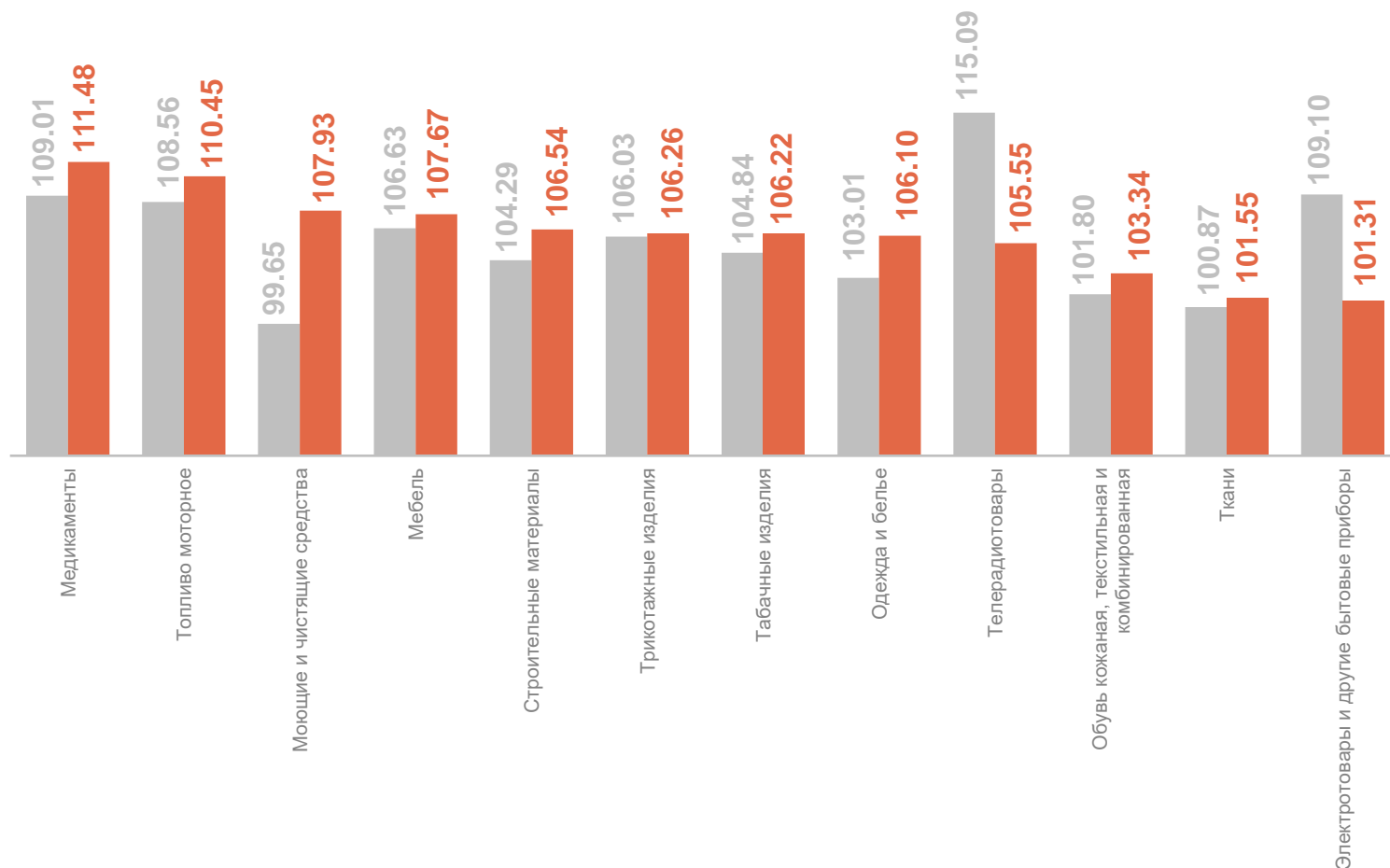
Обувь кожаная, текстильная и комбинированная **101.88**

Моющие и чистящие средства **101.57**

Медикаменты **99.56**

ИНДЕКСЫ ПОТРЕБИТЕЛЬСКИХ ЦЕН НА ОТДЕЛЬНЫЕ ГРУППЫ НЕПРОДОВОЛЬСТВЕННЫХ ТОВАРОВ

декабрь 2024 г. к декабрю 2023 г., в процентах



● Декабрь 2023 г. к декабрю 2022 г.

● Декабрь 2024 г. к декабрю 2023 г.

Непродовольственные товары **107.01**

Медикаменты 111.48

Топливо моторное 110.45

Моющие и чистящие средства 107.93

Мебель 107.67

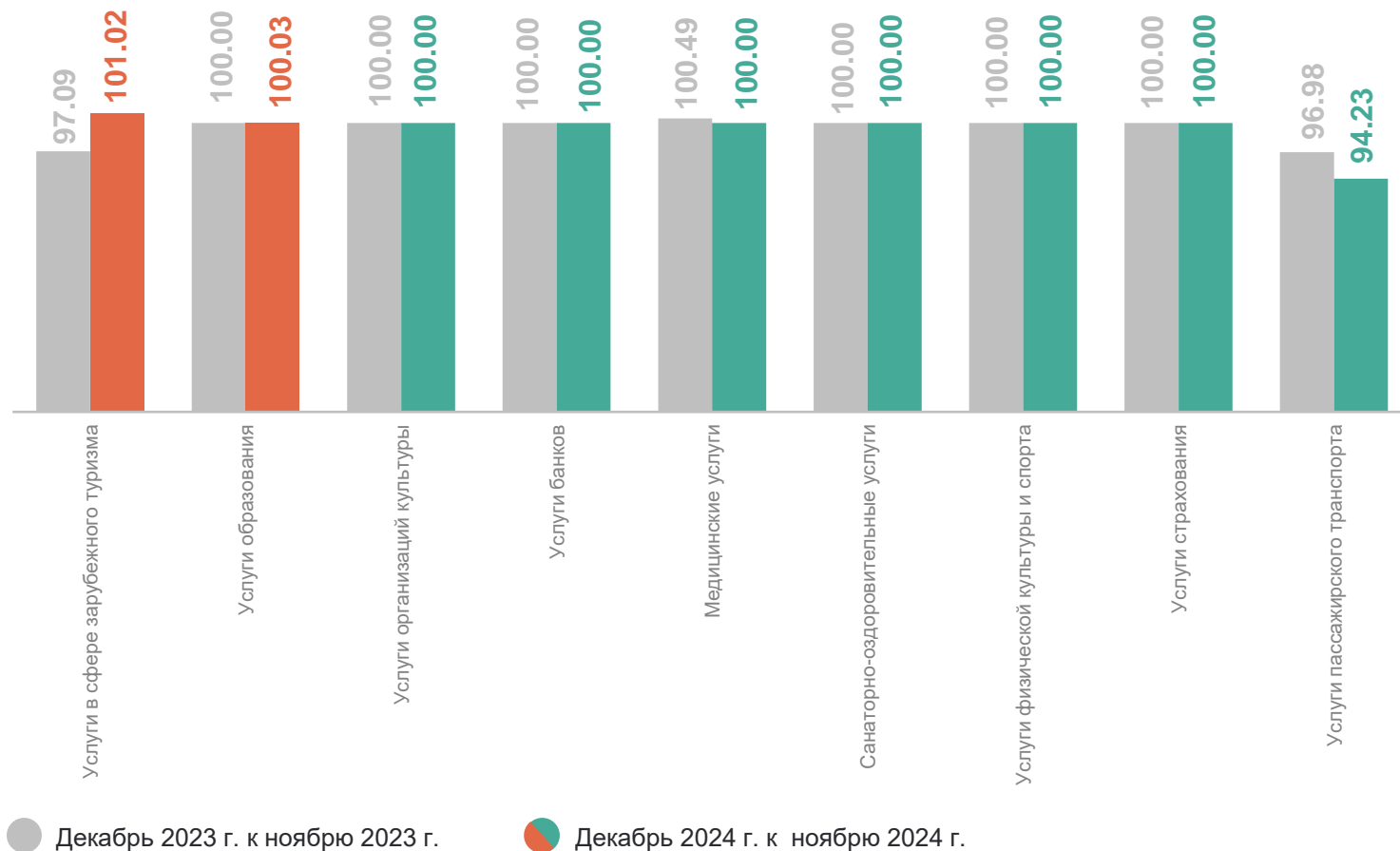
5

Индексы потребительских цен
на услуги

ИНДЕКСЫ ПОТРЕБИТЕЛЬСКИХ ЦЕН НА УСЛУГИ

декабрь 2024 г. к ноябрю 2024 г., в процентах

ХАБАРОВСКСТАТ



Услуги

99.59

Услуги в сфере
зарубежного туризма

101.02

Услуги образования

100.03

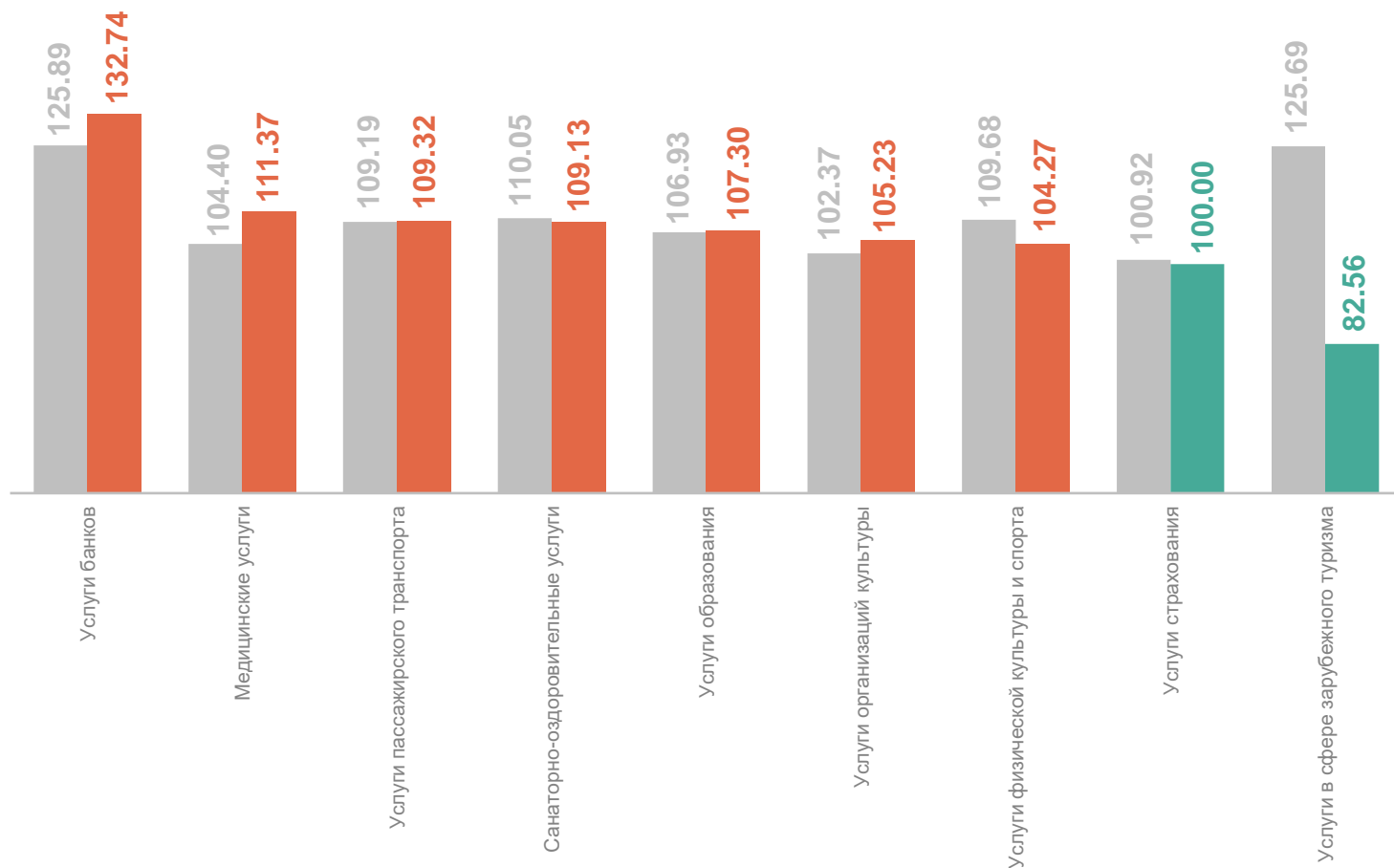
Услуги пассажирского
транспорта

94.23

ИНДЕКСЫ ПОТРЕБИТЕЛЬСКИХ ЦЕН НА УСЛУГИ

декабрь 2024 г. к декабрю 2023 г., в процентах

ХАБАРОВСКСТАТ



● Декабрь 2023 г. к декабрю 2022 г.

● Декабрь 2024 г. к декабрю 2023 г.

Услуги	112.09
Услуги банков	132.74
Медицинские услуги	111.37
Услуги пассажирского транспорта	109.32
Санаторно-оздоровительные услуги	109.13
Услуги в сфере зарубежного туризма	82.56

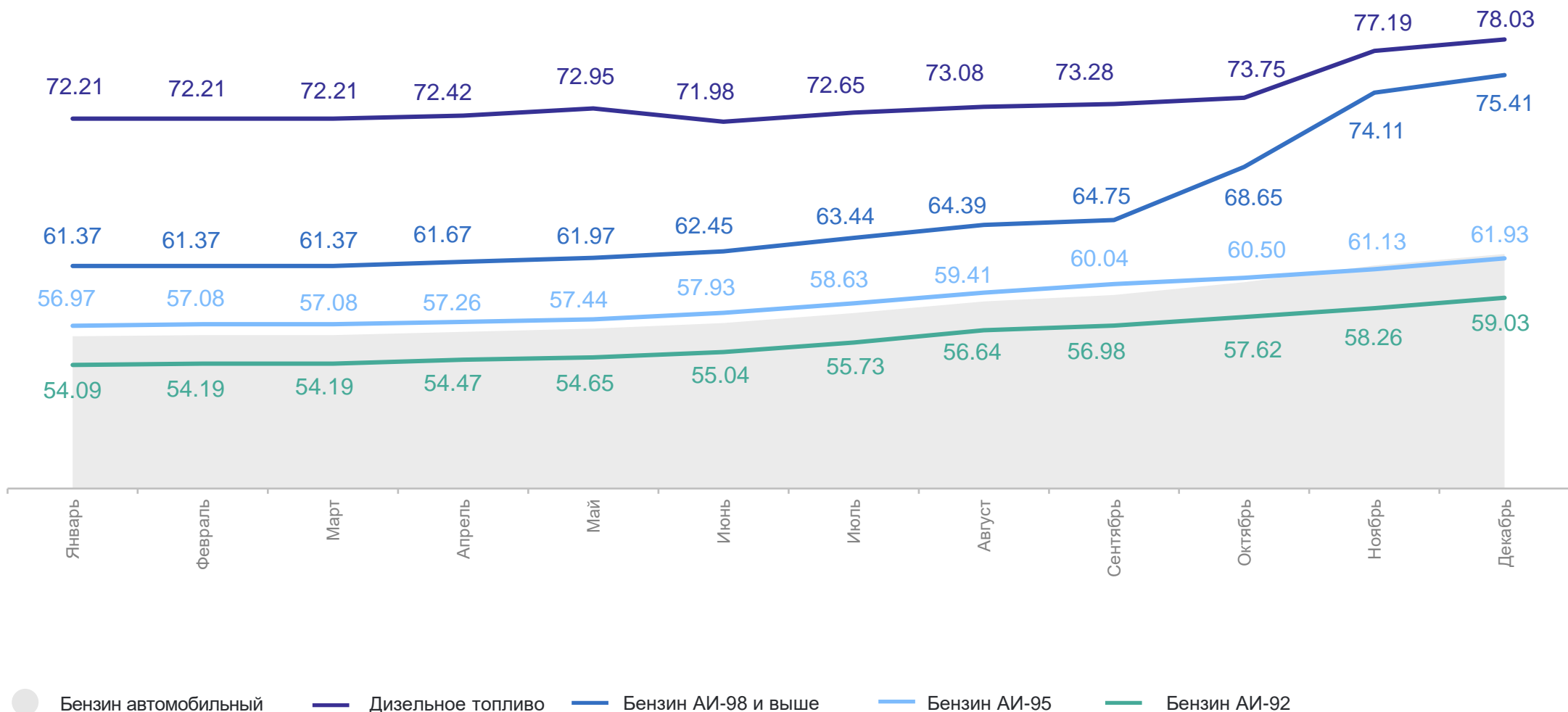
6

**Средние цены и индексы
потребительских цен
на топливо моторное**

СРЕДНИЕ ПОТРЕБИТЕЛЬСКИЕ ЦЕНЫ НА ТОПЛИВО МОТОРНОЕ

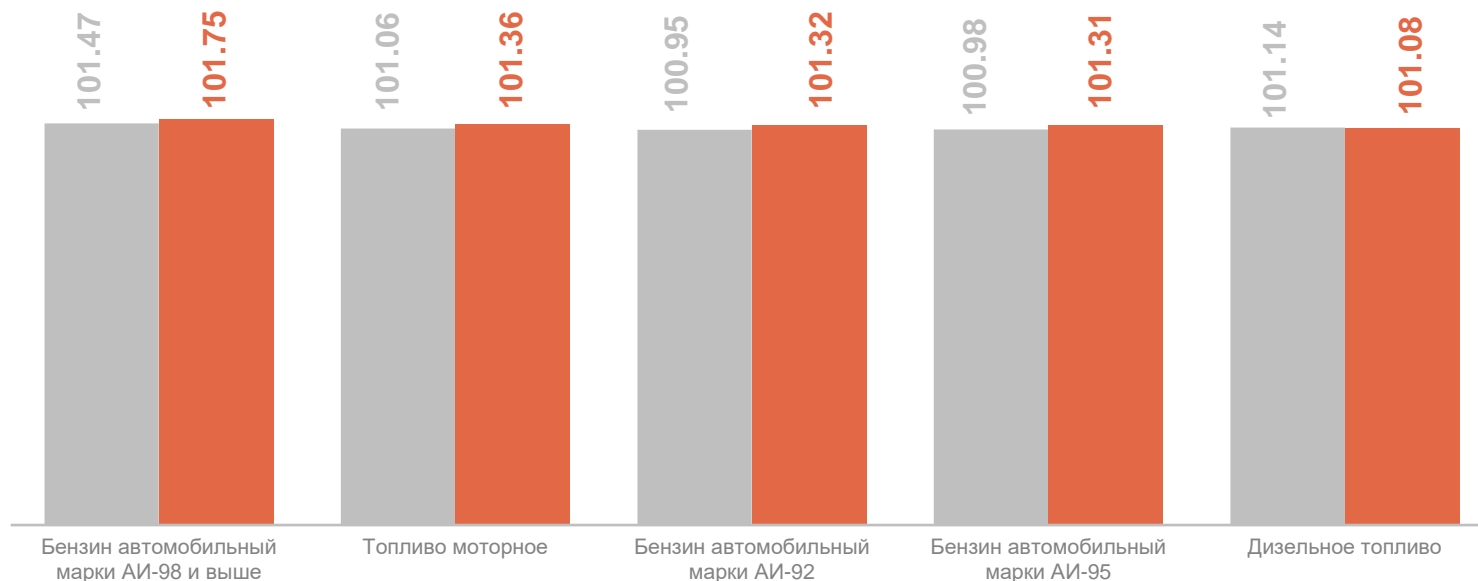
2024 г., рублей за литр

ХАБАРОВСКСТАТ



ИНДЕКСЫ ПОТРЕБИТЕЛЬСКИХ ЦЕН НА ТОПЛИВО МОТОРНОЕ

декабрь 2024 г. к ноябрю 2024 г., в процентах



● Декабрь 2023 г. к ноябрю 2023 г. ● Декабрь 2024 г. к ноябрю 2024 г.

ХАБАРОВСКСТАТ

декабрь 2024 г. к декабрю 2023 г.,
в процентах

Топливо моторное **110.45**

Бензин автомобильный
марки АИ-98 **123.62**

Бензин автомобильный
марки АИ-92 **108.97**

Бензин автомобильный
марки АИ-95 и выше **108.55**

Дизельное топливо **108.47**